



**STANOVIŠTĚ ŘEŠENÝCH KONTEJNEROVÝCH STÁNÍ  
neumožňující recyklaci**





SO4

**ADRESNÍ MÍSTA DLE POČTU OBYVATEL**

-  do 5 obyvatel
-  nad 50 obyvatel


**ADRESNÍ MÍSTA DLE VZDÁLENOSTI KE KONTEJNERŮM**

-  do 100 m od nejbližšího stanoviště
-  nad 200 m od nejbližšího stanoviště


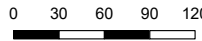
**DOCHÁZKOVÉ VZDÁLENOSTI**

-  do 100 m
-  do 200 m

**PRVKY MAPOVÉHO PODKLADU**

-  katastr
-  hranice města Litvínov

**Studie kontejnerových stání v Litvínově**

ČÁST:	Analytická část: Situace SO04 Janov u Litvínova		
PŘÍLOHA:	Docházkové vzdálenosti		
ZHOTOVITEL:	 <div>AFRY CZ s.r.o. MAGISTRŮ 1275/13 140 00 PRAHA 4 ČESKÁ REPUBLIKA tel.: +420 277 005 500 www.afry.cz</div>		
MĚŘÍTKO:		ČÁST:	PŘÍLOHA Č.:
		A	2.1.